straumanngroup

ODBUDOWY PEŁNYCH ŁUKÓW - OD PROSTYCH PO ZŁOŻONE.

Trzy elementy, których potrzebujesz,
aby osiągnąć sukces i przewidywalne wyniki leczenia.

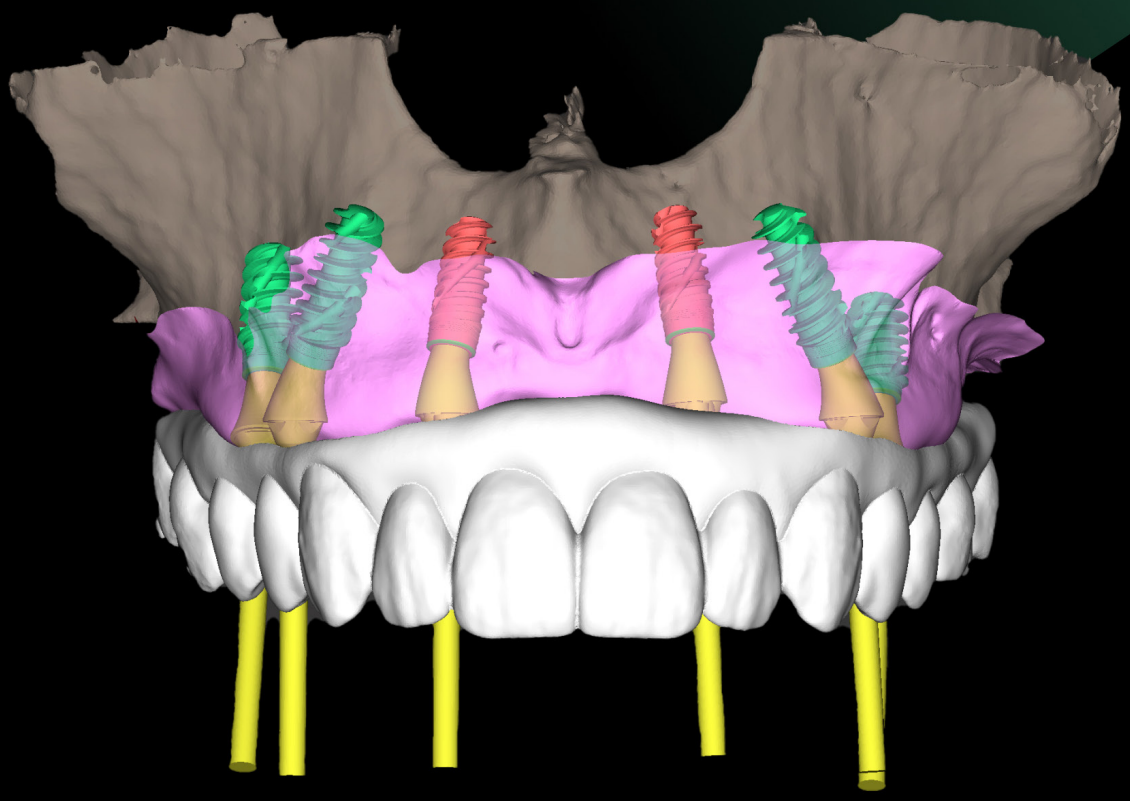

STRAUMANN GROUP W POLSCE OFERUJE CI TRZY ELEMENTY

Czy możesz skutecznie przeprowadzić leczenie pełnych łuków u 40 lub 80 pacjentów, a nawet więcej w ciągu roku?

Jak zapewnić przewidywalne wyniki i utrzymać zadowolonych pacjentów?

Wierzymy, że **te trzy elementy są kluczowymi punktami sukcesu:**

1

KOMPLEKSOWE PORTFOLIO JAK ŻADNA INNA FIRMA

Implanty o średnicy od 2,9mm, długości od 4mm przez długie implanty Helix Long do implantów jarzmowych, kocepcja NeoArch, Pro Arch, Optiloc. Mówiąc krótko, bez względu na sytuację u pacjenta, jesteś przygotowany na wszystko z liniami produktów z portfolio Straumann Group.

2

EDUKACJA NA ŚWIATOWYM POZIOMIE

Straumann Group opracował kompleksowy program edukacyjny i ogromną różnorodność kursów poświęconych leczeniu bezzębia. W 2024 roku odbędzie sie wyjątkowe sympozjum dedykowane wyłącznie temu zagadnieniu.

3

NAJWIĘKSZA SIEĆ LABORATORIÓW

Wiemy jak ważna jest współpraca, dlatego Straumann Group łączy Cię z 35+ Laboratoriami Partnerskimi, aby zapewnić najlepsze rezultaty.

Poznaj siłę Straumann Group w przypadkach odbudów pełnołukowych w koncepcjach Pro Arch i Neoarch oraz z wykorzystaniem implantów zygomatycznych.

PODEJŚCIE SKONCENTROWANE NA PACJENCIE.

Spośród milionów ludzi borykających się z problemami stomatologicznymi nie ma dwóch takich samych przypadków. Posiadanie odpowiedniego rozwiązania dla każdego indywidualnego pacjenta jest nieustannym wyzwaniem dla klinicystów.

Straumann® Full-Arch Uzupełnienia nieruchome

Straumann® Pro Arch z implantami BLT, BLX i TLX

Implanty Straumann® TL i BL

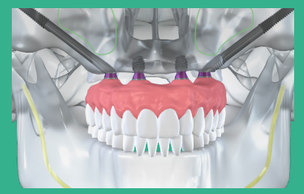

Implanty Straumann® Zygomatic i BLX

Implanty stożkowe Straumann® zaprojektowane, aby zapewnić pierwotną stabilizację i opcjonalne nachylenie implantu w celu uniknięcia rozległego przeszczepu kości.

Niezawodne odbudowy z najkrótszym - 4mm - implantem śrubowym na rynku. Uzupełnienia przykręcane z systemem implantologicznym BL.



Dwa rodzaje implantów, dopasowane do anatomii i deficytu kości pacjenta. Kompatybilne z portfolio protetycznym implantów Straumann® BLX i BLT.

CARES® prace przykręcane

Mosty

jednoczęściowe

dwuczęściowe

Belka przykręcana - podstawowa

Mosty / Ti/ CoCr

Mosty ZrO2/ PEEK/ PMMA

Straumann® Full-Arch Uzupełnienia ruchome

System implantów Straumann® Mini

Straumann® Novaloc® System Retencyjny

Natychmiastowa odbudowa* dla pacjentów ze zredukowanym wymiarem poziomym kości. Sprawdzona jakość Roxolid® i trwały system retencyjny Optiloc® z powłoką ADLC i materiałem PEEK.

Długotrwałe, a jednocześnie ekonomiczne odbudowy. Powłoka łącznika ADLC o doskonałej odporności na zużycie i kompensacji implantu do 60° rozbieżności.

Straumann® prace ruchome

Belki

jednoczęściowe / dwuczęściowe

Belka Doldera o przekroju U

Belka frezowana

KOLEJNE IMPLANTY DLA ELASTYCZNOŚCI W LECZENIU

Straumann BLT Neodent Narrow

zaprojektowane z myślą o estetycznych wyzwaniach w sytuacji ograniczonej objętości kości

Neodent Long

rozwiązanie dla bikortykalnego zakotwiczenia

Straumann SP Neodent Short

niezwykłe rozwiązanie dla przypadków małej dostępności kości w pionie

SKROJONE NA MIARĘ

Narzędzia i usługi
do natychmiastowej odbudowy pełnego łuku.

PLANOWANIE LECZENIA Z PROGRAMEM CODIAGNOSTIX®

Cyfrowe narzędzie do planowania implantów, umożliwia zaplanowanie przypadków pełnego łuku precyzyjnie i łatwo.

Narzędzie oferuje liczne funkcje pomiarowe i do planowania, w tym automatyczne wykrywanie kanałów nerwowych, różne funkcje monitoringu odległości, obszerne biblioteki łączników, w tym pomiary osi między łącznikami i kąty rozbieżności, a także projektowanie szablonów chirurgicznych i szablonów do redukcji kości.

DODATKOWE WSPARCIE LECZENIA DZIĘKI SMILECLOUD I AI

Zachwyć swoich pacjentów już podczas pierwszej konsultacji dzięki szybkiemu biometrycznemu projektowaniu uśmiechu 3D i usprawnij współpracę z partnerami w leczeniu.

Scentralizowana platforma współpracy ma na celu pomoc w uzyskaniu przewidywalnej końcowej pracy protetycznej.

Dowiedz się więcej na www.smilecloud.com

UNIKALNE ROXOLID & SLACTIVE

Dodatkowe bezpieczeństwo,
którego nie może Ci zaoferować żadna inna firma.

ROXOLID

Wytrzymałość
Wyższa wytrzymałość mechaniczna w porównaniu do tytanu

Elastyczność
Więcej możliwości leczenia z mniejszymi implantami

Dowód
Skuteczne stosowanie udokumentowane w licznych badaniach klinicznych z okresem obserwacji do 5 lat

SLACTIVE

Osseointegracja
Skrócony okres gojenia z 6-8 tygodni do 3-4 tygodni we wszystkich wskazaniach

Wydajność
Wskaźnik przeżycia implantu u pacjentów po radioterapii z uszkodzoną kością po 5 latach 100%

Przewidywalność
Wskaźnik przeżycia implantu przy natychmiastowym obciążeniu po 10 latach 98,2%

NOWOŚCI 2024

POZNAJ LOCATOR FIXED® DLA IMPLANTÓW STRAUMANN®

Uzupełnienie nieruchome, oparte na znanej i zaufanej koncepcji LOCATOR® Removable.

LOCATOR FIXED DLA IMPLANTÓW STRAUMANN:

- przystępne finansowo uzupełnienie nieruchome dla pełnych łuków
- można stosować w przypadku natychmiastowego obciążenia
- elastyczny, znajomy i łatwy w użyciu - ten sam łącznik LOCATOR® i przebieg pracy, jak w systemie dla prac ruchomych LOCATOR®
- łatwe przejście pomiędzy istniejącymi zdejmowanymi odbudowami do stałych rozwiązań pełnołukowych, przy użyciu tych samych łączników
- może kompensować do 40° całkowitej rozbieżności pomiędzy dwoma implantami
- pozwala zaoszczędzić ponad 40 minut średniego czasu pracy fotela przy pierwszym założeniu protezy

ŚWIATOWEJ KLASY EDUKACJA

W oparciu o naukowo udowodnione protokoły, aby ulepszyć Twoją codzienną praktykę.

STRAUMANN® PRO ARCH

Skrojone na miarę. Zaprojektowane by trwać.

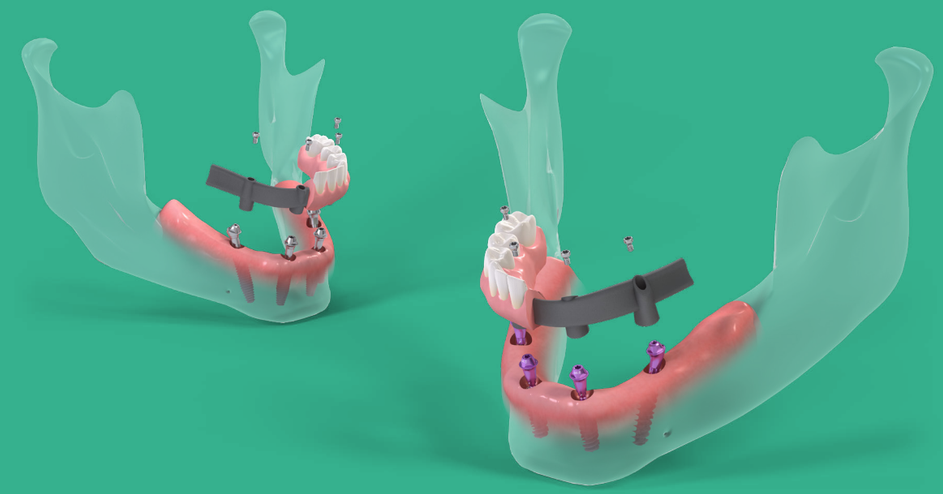

MOŻLIWOŚCI LECZENIA

Różnorodne możliwości leczenia w celu uwzględnienia konkretnych wskazań i różnych potrzeb pacjenta.

OBCIĄŻENIE NATYCHMIASTOWE

Implanty BLT, BLX i TLX zaprojektowane z myślą o niezawodnej stabilizacji pierwotnej i natychmiastowym obciążeniu.

ZMNIEJSZONA INWAZYJNOŚĆ

Roxolid® umożliwia stosowanie wąskich i krótkich implantów, zaprojektowany w celu zachowania kości i uniknięcia ciężkich zabiegów regeneracyjnych.

WYMAGAJĄCE PRZYPADKI

Spokój dzięki SLActive® nawet podczas leczenia pacjentów z cukrzycą lub po radioterapii.

ELASTYCZNOŚĆ ODBUDOWY

Portfolio protetyczne spełnia oczekiwania estetyczne pacjentów oraz ich zasoby finansowe.

ROZWÓJ PRAKTYKI

Narzędzia do rozwoju i komunikacji z pacjentem wspierają rozwój Twojej praktyki.

LEK. DENT., MSC KRZYSZTOF CHMIELEWSKI

PRO ARCH. PLANOWANIE, CHIRURGIA I ODBUDOWA TYMCZASOWA

Kurs 3-dniowy z zabiegiem na żywo

PROWADZĄCY	Lek. dent., MSc Krzysztof Chmielewski
TERMIN	05-07.07.2024 22-24.11.2024
MIEJSCE	SmileClinic Education Centre Szymanowskiego, 2 Gdańsk
GRUPA	6-7 osób
CENA	9 000 zł

INFORMACJA I REJESTRACJA
58 341 22 06
edukacja@straumann.com

OPIS KURSU

Kurs obejmuje zajęcia teoretyczne, jak i zajęcia z pacjentem - planowanie leczenia, wykonanie zabiegu implantacji oraz rekonstrukcji tymczasowej pełnego łuku uzębienia wraz z pacjentem.

Zabieg wykonywany będzie przez lekarza prowadzącego kurs.
W ramach 3 dni zajęć kursanci będą uczestniczyć w zbieraniu danych koniecznych do poprawnego planowania leczenia i wykonania zabiegu (m. in. portfolio fotograficzne do analizy estetycznej i planowania rekonstrukcji protetycznej, skany wewnątrzustne, badanie tomografii CBCT, symulacja uśmiechu DSD), planowaniu chirurgii w nawigacji komputerowej w programie coDiagnostiX oraz wykonaniu zabiegu wraz z natychmiastową odbudową tymczasową u pacjenta.

Omówiony zostanie krok po kroku proces decyzyjny związany z wybranym rodzajem odbudowy protetycznej, planowanie protetyki oraz chirurgii, komunikacja z pacjentem oraz laboratorium, zabieg chirurgiczny jak i odbudowa tymczasowa.

PROGRAM

- jak zakwalifikować pacjenta do zabiegu
- zbieranie danych do planowania leczenia
- dokumentacja fotograficzna
- wyciski cyfrowe
- CBCT i dual skan
- składanie danych i planowanie w programie coDiagnostiX
- projektowanie pozycji implantów i dobór łączników do zabiegów pełnołukowych
- projektowanie szablonu do nawigacji komputerowej - szablon magnetyczny
- projektowanie uzupełnienia tymczasowego magnetycznego
- zlecenie do laboratorium i frezowanie PMMA magnetycznego
- drukowanie szablonów magnetycznych
- wykończenie szablonów i PMMA wraz z osadzeniem magnesów
- przygotowanie do zabiegu
- zabieg pełnołukowy na żywo
- opieka pozabiegowa
- przygotowanie do pracy docelowej i modelowanie tkanek miękkich

straumann

SYSTEM IMPLANTÓW STRAUMANN® ZYGOMATIC

Zaprojektowany przez ekspertów z myślą o pacjencie.

OD EKSPERTÓW DLA EKSPERTÓW

Łączenie ekspertów, aby zapewnić leczenie, któremu możesz zaufać.

OBCIĄŻENIE NATYCHMIASTOWE

Rozwiązanie bezprzeszczepowe, które zapewnia pierwotną stabilność i umożliwia natychmiastowe obciążenie.

BUDOWA OPARTA NA ANATOMII

Dwa rodzaje - ZAGA® Flat i ZAGA® Round, w unikalnym połączeniu cech, które respektują struktury anatomiczne pacjenta.

PROSTA PROTETYKA

Portfolio protetyczne z jednym połączeniem z implantem; kompatybilne z rozwiązaniami Straumann® dla bezzębia.

LEK. STOM. KAROL BORKOWSKI

PROWADZĄCY	Lek. stom. Karol Borkowski *specjalista chirurgii szczękowo-twarzowej*
TERMIN	2024
GODZINA	9:00-17:00
MIEJSCE	Orthos Szpital Wielospecjalistyczny Wrocławska 2a Komorowice k. Wrocławia
GRUPA	6 osób
CENA	2 500 zł

INFORMACJA I REJESTRACJA
58 341 22 06
edukacja@straumann.com

IMPLANTY ZYGOMATYCZNE. SZKOLENIE W WARUNKACH BLOKU OPERACYJNEGO

Szkolenie z zakresu implantologii zygomatycznej skierowane do doświadczonych praktyków.

PROGRAM

- Omówienie systemu, instrumentarium, technik operacyjnych. Przypomnienie procedur poruszania się na bloku operacyjnym.
- Wskazania do zastosowania implantów zygomatycznych.
- Kwalifikacja i przygotowanie pacjenta do zabiegu, możliwości tymczasowego zaopatrzenia protetycznego.
- Analiza badań CBCT i planowanie położenia wszczepów.
- Procedura zabiegu wszczepienia implantów zygomatycznych. Diagnostyka śródzabiegowa z użyciem ramienia C.
- Opieka okołozabiegowa.
- Możliwe powikłania śród- i pooperacyne.
- Postępowanie w przypadku przewlekłych schorzeń zatok szczękowych. Endoskopowe wsparcie zabiegu.
- Omówienie w zarysie technik implantacji skrzydłowej oraz podniesienia dna jamy nosowej.
- Zabieg implantacji.

W trakcie procedury przewidziana jest obserwacja i asysta przy wprowadzaniu implantów zygomatycznych oraz BLX. Zaplanowany jest montaż łączników typu multi-unit oraz przygotowanie uzupełnienia tymczasowego. Część protetyczna zostanie przeprowadzona z udziałem lek. stom. Justyny Płończak-Borkowskiej (specjalistki protetyki stomatologicznej).

Istnieje możliwość zgłoszenia na szkolenie swoich pacjentów

DR N. MED. PIOTR CHOMIK

PROWADZĄCY	Dr n. med. Piotr Chomik *specjalista chirurgii szczękowo-twarzowej*
TERMIN	2024
GODZINY	9:00-18:00
MIEJSCE	Noir Dental Clinic Al. Grunwaldzka 505/2 80-320 Gdańsk
GRUPA	2 osoby
FORMA	kurs teoretyczno-praktyczny z operacją na żywo
CENA	3 900 zł

INFORMACJA I REJESTRACJA
58 341 22 06
edukacja@straumann.com

ZASTOSOWANIE IMPLANTÓW ZYGOMATYCZNYCH W CHIRURGICZNO-PROTETYCZNYM LECZENIU PACJENTÓW Z ROZLEGŁYMI ZANIKAMI PODŁOŻA KOSTNEGO WYROSTKÓW ZĘBODOŁOWYCH

PROGRAM

- Anatomia kliniczna zatoki szczękowej i kości jarzmowej w kontekście planowania leczenia z wykorzystaniem implantów zygomatycznych.
- Kwalifikacja pacjentów do leczenia implantami zygomatycznymi - klasyfikacja anatomiczna ubytków kostnych, planowanie ilości i rozmieszczenia implantów.
- Diagnostyka przedzabiegowa - rola tomografii stożkowej (CBCT), dobór metody znieczulenia.
- Przegląd systemu implantologicznego.
- Obciążenie natychmiastowe vs. odroczone.
- Protokół obciążenia natychmiastowego.
- Opieka pozabiegowa, farmakoterapia.
- Najczęstsze powikłania i ich leczenie.
- Zabieg wprowadzenia implantów.

Istnieje możliwość zgłoszenia na szkolenie swoich pacjentów.

UŚMIECH DLA KAŻDEGO

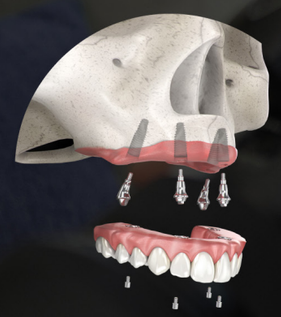

NEODENT® NEOARCH® NATYCHMIASTOWE I NIERUCHOME ROZWIĄZANIE PEŁNOŁUKOWE

System implantologiczny Neodent oferuje zoptymalizowane rozwiązanie dla natychmiastowych protokołów leczenia bezzębnych pacjentów, nawet z dużym zanikiem kości.

Neodent NeoArch pozwala znacząco poprawić jakość życia pacjentów poprzez natychmiastowe przywrócenie funkcji i estetyki.

1. **Łącznik kątowy mini-stożkowy:** natychmiastowa, naturalnie wyglądająca estetyka

2. **Połączenie Grand Morse'a:** stabilny i mocny fundament zaprojektowany z myślą o długoterminowym sukcesie.

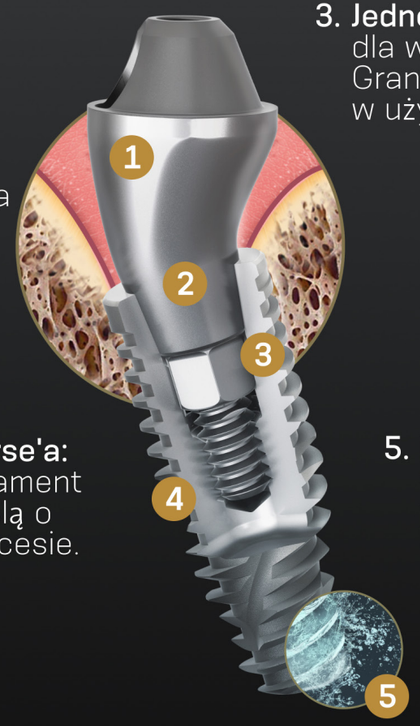

3. **Jedno połączenie protetyczne** dla wszystkich implantów Grand Morse - łatwość w użyciu.

4. **Helix Grand Morse:** niezrównana wszechstronność

5. **Powierzchnia Acqua:** wysoka przewidywalność leczenia.

NEODENT®
A Straumann Group Brand

DR N. MED. HUBERT KUBICA

LEK. STOM., MSC DAWID KUBICA

PROWADZĄCY	Dr n. med. Hubert Kubica, Lek. stom., MSc Dawid Kubica
TERMIN	20-21.06.2024
GODZINY	Dzień I 10:00-18:00 Dzień II 9:00-15:00
MIEJSCE	Dental Clinic Wyzwolenia 37A 43-300 Bielsko-Biała
GRUPA	6 osób
FORMA	kurs teoretyczno-praktyczny z zabiegami na żywo
CENA	4 000 zł

INFORMACJA I REJESTRACJA:
58 341 22 06
edukacja@straumann.com

ZAAWANSOWANE SZKOLENIE CHIRURGICZNE. REHABILITACJA PEŁNOŁUKOWA NEOARCH

Tematyka kursu obejmuje natychmiastową implantację u pacjentów z zaawansowaną chorobą przyzębia oraz tkanek OKW z natychmiastowym czasowym zaopatrzeniem protetycznym.
Zachęcamy uczestników kursu do zaprezentowania przypadków pacjentów, u których planowane są zabiegi. Prosimy o przywiezienie zdjęć oraz przygotowanie się do wspólnej dyskusji, w czasie której ustalimy plan leczenia.
Podczas szkolenia zostaną przedstawione techniki natychmiastowej implantacji oraz koncepcje natychmiastowych uzupełnień protetycznych z zastosowaniem protokołów cyfrowych.
Szkolenie obejmuje dwa etapy: teoretyczny i praktyczny.

DZIEŃ PIERWSZY

- Najczęściej popełniane błędy w trakcie ekstrakcji zębów i planowania implantów
- Podstawy biologiczne gojenia się zębodołu
- Technika cięć
- Prawidłowa pozycja implantu w zniszczonym paradontalnie wyrostku
- Skrzep vs. biomateriał
- Jak zachować strefę dziąsła związanego
- Techniki szycia
- Minimalnie inwazyjna natychmiastowa implantacja z maksymalnym zachowaniem estetyki
- Cyfrowe planowanie zabiegu
- Wady i zalety szablonów chirurgicznych - kiedy pomaga, kiedy przeszkadza
- Prezentacja długoterminowych rekonstrukcji implantologiczno-protetycznych (15 lat)
- Wpływ uzupełnień protetycznych na remodeling tkanki kostnej wokół implantu
- Dyskusja i planowanie przypadków
- Praktyczne planowanie zabiegu z wykorzystaniem protokołów cyfrowych (na przykładzie oprogramowania coDiagnostiX™)

DZIEŃ DRUGI

Część praktyczna obejmuje natychmiastową implantację w koncepcji NeoArch, operacje „na żywo” oraz część laboratoryjną, na której zostanie zaprezentowane zaopatrzenie pacjenta w czasową pracę protetyczną.

NEODENT®
A Straumann Group Brand

INTERNATIONAL NEOARCH HANDS-ON PATIENT COURSE WITH DR. PEDRO RODRIGUES

COURSE OVERVIEW

This course is for International dental professionals who already place dental implants but seek to learn, improve and actually perform patient surgeries with immediate full arch rehabilitation with the Neodent Implant System.

COURSE TOPICS

Hands-On course:
With actual patients where participants perform implant surgery with immediate loading. Full arch rehabilitation with only four implants two axial implants tilted up to 45º in the posterior and a fixed bridge for patients meeting the immediate loading criteria.
Review the scientific basis:
Complete implant supported rehabilitation and the NeoArch concept. Allow participants to apply the surgigcal and restorative skills in a hands-on workshop on actual patients.
Focus on the clinical and laboratory aspects:
Biological, functional and aesthetic parameters in immediate loading of full arch implant supported rehabilitations. Up to 12 participants will perform 6 surgeries (groups of 2)
After this training the participants will be able to:

- Reassess other surgical and prosthetic options
- Plan treatments and select patients.
- Start using to use the NeoArch system in their own practice

DR. PEDRO RODRIGUES

2002	DMD at ISCSN
2003	Pgdip in implantology
2010	MSc in Oral rehabilitation
2008-2011	Implantology Practice in Malo Clinic in Porto

Pedro graduated in 2002 and earned a master degree in oral rehabilitation in 2010. Additionally, Pedro spent four years working in Dr. Paulo Malo (inventor of All-On-Four technique) clinic in Porto.

Since 2010, Pedro is giving international courses, with live surgeries and training in implantology. Pedro has treated more than +1000 cases with the all on four concept and he developed a special concept that provides immediate loading in only three hours with high esthetics.

GUEST SPEAKER DR. JORGE ANDRÉ CARDOSO

After graduating in dentistry from Faculdade de Medicinia Dentaria da Universidade do Porto he pursued his Master in Prosthodontics. Today he is the Clinical Director of ORA Clinic in Portugal.

He is an Honorary Clinical Teacher at Kings College London and author of several scientific articles in referee journals. He is founder of the software MakeMeClear to help dentists in better communication with patients. Lecturer in Esthetic, restorative and interdisciplinary dentistry.

DAY 1 – LECTURE

In the morning:

- Biomechanical Basis and Clinical Validations for NeoArch Treatment Concept
- Concepts and indications of NeoArch: How? When? Why?
- Benefits of tilted implants
- Treatment protocols for mandible and maxilla
- Advantages of the NeoArch treatment concept for patients and the dental practice
- Evidence based protocols to manage straightforward advanced and complex case types
- Clinical cases of edentulous, atrophic jaws and failing dentition

In the afternoon:
Hands - On Practice Models:

- Implant placement in 3D printed models for treatment planning according to NeoArch Concept
- Multi- unit abutment selection, splinting and impressions
- Protocols for immediate loading
- Analysis, planning and discussion of surgeries to be performed based on photographs, articulated models and 3D CT Scans

DAY 2 AND 3 – HANDS-ON PRACTICE ON PATIENTS

In the morning:

- Surgical treatment performed by the participants under supervision.

In the Afternoon with an invited Doctor Jorge André Cardoso:

- Follow - up of laboratory procedures for execution of immediate provisional denture seating
- Aesthetic treatment planning
- Functional treatment planning
- Bio- mechanical aspects of NeoArch
- Final rehabilitation
- Critical aspects in laboratory communication and workflow – aesthetics and function
- Impression techniques
- Techniques for duplication of provisional dentures
- Face - bow and Articulators made easy for regular use
- Inter - maxillary records
- Permanent denture - materials, tips and tricks
- Protocols for maintenance of implant supported full arch rehabilitations
- Delivery of provisional denture with immediate loading by the participants under supervision
- Discussion and evaluation of performed treatments

Location
Braga Oporto, Portugal

Date
28-30.11.2024

Fee
EUR 3 500

Language
English

Max. participants
12

Speakers
Dr. Pedro Rodrigues
Dr. Jorge André Cardoso

Registration and information
58 341 22 06
edukacja@straumann.com

NEODENT®
A Straumann Group Brand

sponsored by straumann

ZAPISZ DATĘ

14-16 lipca 2024

Saint John Hotel Villas & Spa
Mykonos, Greece

FULL ARCH SUMMIT
MYKONOS 2024

Wiele firm zapewnia edukację w zakresie leczenia pełołukowego. Dzięki Straumann Group zyskujesz kompletny pakiet obejmujący zarówno kursy lokalne w Polsce, jak i za granicą.

Ponadto jako jedyni oferujemy kongres dedykowany wyłącznie zagadnieniu **leczenia pełnych łuków zębowych** z pomocą implantów.

Wykładowcy (między innymi):

- dr Alex Fibishenko
- dr Carlos Aparicio
- dr Edmond Bedrossian
- dr Ophir Fromovich

Rejestracja i informacja:

- edukacja@straumann.com
- 58 341 22 06

LIVE PATIENT TREATMENT. PRO ARCH COURSE IN THE UNIVERSITY OF BELGRADE

COURSE OVERVIEW

Straumann® Pro Arch full arch rehabilitations were designed to enable personalized treatment of edentulous patients,Individuals' expectations, clinical & financial situation.

COURSE TOPICS

Pro Arch Treatment Concept focusing on planning, surgical Prosthetic concepts also allowing for the incorporation of the hands-on module.

COURSE OBJECTIVES

The learning objective of the course is to provide theoretical training and practical experience to successfully manage immediate loading treatment according to the Straumann® Pro Arch surgical and restorative protocol. By the end of the course, you will have completed a Pro Arch treatment on a patient.

Location
University Belgrade Serbia

Date
25-28 September 2024

Fee
EUR 3 500

Target group
Advanced Clinicians

Max. participants
15

Speakers
Prof. Aleksa Markovic
Prof. Miodrag Scepanovic
Prof. Bojan Janjic
Associate Prof. Branka Trifkovic

Registration and information
Luke Choi
hwanjoo.luke.choi@straumann.com

straumann

THE QUOKKA® PROTOCOL - FULL ARCH

COURSE OVERVIEW

DAY 1: THEORY

- Occlusal analysis
- Aesthetic analysis
- Smile Design in the era of digital: Trios®, SmileCloud®, Rayface®

DAY 2: THEORY, LIVE SURGERIES AND HANDS-ON

- Digital workflow in implantology
- The QUOKKA® protocol (theory)
- The QUOKKA® protocol (live surgery): Full arch rehabilitation on 6 implants (All On 6)
- IOS with Trios 5 (Hands On)

DAY 3: HANDS-ON

- Smile design on Trios5 and SmileCloud®
- Implant planning on CoDiagnostiX®
- Guided implant placement on resin model of 6 implants with immediate loading of a full arch bridge already connected to the Tibase (Quokka protocol)

COURSE OBJECTIVES

Via the digital workflow, mastery of the aesthetic rules of facial harmony as well as macro/micro-aesthetics, extraction management, immediate implant placement and instantaneous loading of a full arch connected to the Tibase before the surgery, GBR and soft tissue management during the surgery with the prosthesis in place. Suturing techniques guided by the prosthesis. Management of a full arch rehabilitation in a innovative way (on a full digital way).

Location
Grenoble, France

Date
23-25 October 2024

Fee
EUR 2 800

Target group
Implantologists

Max. participants
14

Speakers
Dr. Nicolas Guillon
Dr Hervé Buatois

Registration and information
education_emea@straumann.com

straumann

STRAUMANN PRO ARCH - FROM SIMPLE TO COMPLEX

COURSE OVERVIEW

The program will include discussions about modern technologies, surgical and prosthetic techniques, same day immediate loading and clinical evidence in the field of immediate full arch restorations. The team of experts from the Implantology Institute will lead the conversations and will answer the questions.

COURSE TOPICS

- Comprehensive classification to full arch implant rehabilitation
- Case presentation and treatment planning
- Live surgery of full arch rehabilitation
- Patient management, maintenance protocols and techniques
- Digital Workflow for better results

COURSE OBJECTIVES

The learning objective of the course is to provide theoretical training and practical experience to successfully manage immediate loading treatment according to the Straumann® Pro Arch surgical and restorative protocol.

Location
Lisbon, Portugal

Date
November 2024

Fee
TBD

Target group
Advanced Clinicians

Max. participants
25

Speakers
Prof. Dr. João Caramês
Prof. Dr. Helena Francesco

Registration and information
education_emea@straumann.com

straumann

ZYGOMATIC PROTOCOLS

COURSE OVERVIEW

For surgeons with 5 years' practice in implantology, proficient in immediate loading protocols and full-arch rehabilitation.

COURSE OBJECTIVES

- Understand the fundamental principles
- Know the indications and master the decision tree
- Master surgical protocols and prosthetic rules
- How to avoid complications and know how to manage them
- How to adapt to different clinical and anatomical situations

THE PLUS

- Attend a live surgery: Quad Zygomatic under local anaesthetic with immediate loading
- Practical application
- Limited number of participants for more effective training

AGENDA

Wednesday, October 18, 7:30 p.m.
Welcome cocktail. Hotel Restaurant Le Regal
www.hotel-restaurant-saint-die.com/

Thursday, October 19, 8:30 a.m. – 6:30 p.m. – Thursday, October 19, 7:30 p.m. Social dinner. Gastronomic Restaurant Logan Laug
loganlaug.fr/nos-restaurants/le-restaurant-logan-laug/

Friday, October 20, 08:30 – 13:00

Location
4 rue Alphonse Matter
88100 Saint-Dié-des-Vosges

Date
16-17 November 2024

Fee
EUR 2 500

Target group
Surgeons with 5 years of experience in implantology

Max. participants
10

Speaker
Dr. Sepehr Zarrine

Registration and information
education_emea@straumann.com

straumann

CADAVER COURSE - ADVANCED AND COMPLEX IMPLANT PROTOCOLS: FROM THE AESTHETIC AREA TO ZYGOMATIC IMPLANTS

COURSE OVERVIEW

- The digital treatment plan, post-extractive implants
- The modern treatment plan: the protocol of PGR (Prosthetically Guided Regeneration) in the digital era
- Post-extractive socket management in the digital era: computer-guided surgery, augmentation of soft tissue, immediate prosthesis, and use of BLX and TLX implants
- Streamlining the use of biomaterials in reconstructive/ regenerative techniques
- Bone regeneration techniques for the treatment of peri-implant dehiscences and fenestrations
- Flap management and periosteum release techniques to achieve a tension-free wound

COURSE TOPICS

- Full arch, zygomatic implants, sinus lift, the complex reconstructive techniques
- The techniques of autologous bone harvesting

COURSE OBJECTIVES

- Practical Activity I Session: the treatment of small defects
- Theoretical Activity II Session: the techniques of autologous bone harvesting
- Theoretical Activity III Session: the complex reconstructive techniques
- Practical Activity III Session: the complex reconstructive techniques
- Practical Activity IV Session: the sinus lift
- Theoretical Activity V Session: the zygomatic implants
- Theoretical Activity VI Session: the techniques of soft tissue harvesting from the palate

Location
Palazzo Trecchi, Cremona

Date
25-27 November 2024

Fee
EUR 4 500 (hotel, dinner, lunch and coffee break included)

Target group
Implantologists

Max. participants
22

Speakers
Dr. Paolo Casentini
Prof. Matteo Chiapasco

+ 2 tutor Dr. Ghedini
and Dr.ssa Tommasato

Registration and information
education_emea@straumann.com

straumann

INTERNATIONAL NEOARCH HANDS-ON COURSE

COURSE TOPICS

Hands-on course: With actual patients where participants perform implant surgery with immediate loading. Full arch rehabilitation with only four implants: two axial implants tilted up to 45° in the posterior and a fixed bridge for patients meeting the immediate loading criteria.

COURSE OBJECTIVES

- Biomechanical Basis and Clinical Validations for NeoArch Treatment Concept
- Concepts and indications of Neo Arch: How? When? Why? Benefits of tilted implants
- Treatment protocols for mandible and maxilla
- Advantages of the NeoArch treatment concept for patients and the dental practice
- Evidence based protocols to manage straightforward advanced and complex case types
- Clinical cases of edentulous, atrophic jaws and failing dentition

Location
Oral Plus by Dr Pedro Rodrigues
R. Padre Vitorino de Sousa Alves 34
4715-213 Braga, Portugal

Date
February - November 2024

Fee
EUR 3 500

Target group
This course is for International dental professionals who already place dental implants but seek to learn, improve, and perform patient surgeries with immediate full arch rehabilitation with the Neodent Implant System

Max. participants
10-12

Speakers
Dr. Pedro Rodrigues
Dr. Artur Soares

Registration and information
education_emea@straumann.com

NEODENT®
A Straumann Group Brand

INTERNATIONAL NEOARCH OVER THE SHOULDER COURSE

COURSE TOPICS

Hands-on course: With actual patients where participants perform implant surgery with immediate loading. Full arch rehabilitation with only four implants: two axial implants tilted up to 45° in the posterior and a fixed bridge for patients meeting the immediate loading criteria.

COURSE OBJECTIVES

- Biomechanical Basis and Clinical Validations for NeoArch Treatment Concept
- Concepts and indications of Neo Arch: How? When? Why? Benefits of tilted implants
- Treatment protocols for mandible and maxilla
- Advantages of the NeoArch treatment concept for patients and the dental practice
- Evidence based protocols to manage straightforward advanced and complex case types
- Clinical cases of edentulous, atrophic jaws and failing dentition

Location
Oral Plus by Dr Pedro Rodrigues
R. Padre Vitorino de Sousa Alves 34
4715-213 Braga, Portugal

Date
February - November 2024

Fee
EUR 2 500

Target group
This course is for International dental professionals who already place dental implants but seek to learn, improve, and perform patient surgeries with immediate full arch rehabilitation with the Neodent Implant System

Max. participants
14-18

Speakers
Dr. Pedro Rodrigues
Dr. Artur Soares

Registration and information
education_emea@straumann.com

NEODENT®
A Straumann Group Brand

NEODENT ZYGOMA COURSE

COURSE OVERVIEW

Introduction to Neodent Zygoma Implant

COURSE TOPICS

Hands-on Course with Neodent Zygoma Implant to be able to understand and adequately select and treat Edentulous patients for whom conventional solutions are no longer an option

COURSE OBJECTIVES

- Introduction to zygomatic implants philosophy. Anatomic background
- Neodent zygoma implant system (Implant sizes,abutments, drilling, etc.)
- How we decide for a zygoma implant treatment? Hybrid zygoma / Quad zygoma?
- Diagnostics, planning and surgery schedule step by step
- Different situations and what to do in each case
- Anchoring, distribution and emergency of the zygoma implants for correct biomechanics
- Pathology associated to maxillary sinus
- Complications and how to avoid / solve them
- Final restorations recommended and follow up
- Tips and hints for these procedures

Location
Manresa Barcelona, Spain

Date
03-04 October 2024

Fee
EUR 1 500

Max. participants
10-14

Speaker
Dr. Enric Pintado

Registration and information
education_emea@straumann.com

NEODENT®
A Straumann Group Brand

NEODENT DIGITAL GUIDED - OVER THE SHOULDER COURSE

COURSE OVERVIEW

Introduction to Neodent NeoArch concept and the Neodent EasyGuide system.

COURSE TOPICS

- Biomechanical and surgical principles
- The importance of reverse planning on fully and partially edentulous arches
- Hands-on Guided surgery on models
- Surgery on patients
- Immediate loading

COURSE OBJECTIVES

- To understand the importance of reverse planning for the aesthetic and functional outcome
- To understand Neodent® NeoArch biomechanical and surgical principles
- To understand and perform the surgical workflow with Neodent® EasyGuide

Location
Dentalderme Essential Estheticsm, Portugal

Date
February - November 2024

Fee
EUR 1 850

Target group
Experienced Surgeons, Maxillo Facial Surgeons and GP's wanting to start or step-up their Dogital Protocols

Max. participants
10-12

Speaker
Dr. Francisco Maligno
Dr. Luis Tovim
Dr. Kevin Oliveira

Registration and information
education_emea@straumann.com

NEODENT®
A Straumann Group Brand

ZERO TO PERFECTION HANDS-ON PATIENT TREATMENT COURSE UNIVERSITY BELGRADE

COURSE OVERVIEW

Immediate loading technique with GM implants (single & bridge).

The aim of this course is to provide participants with basic theoretical and practical knowledge and skills when entering the world of dental Implantology. Participants will have an opportunity to treat patients under the mentorship of their colleagues.

COURSE TOPICS

Prepare dental professionals on how to approach immediate placement and immediate loading protocols! By the end of the course you will have placed and restored 2x implants on patients.

COURSE OBJECTIVES

- Definition and principles of immediate loading
- Surgical techniques from single to multiple
- Advantages and indications
- Guided surgery: where are we now?
- Full arch live surgery, hands-on in patients: from planning to delivery
  of immediate single to multiple and temporary restorations.

Location
University Belgrade Serbia

Date
07-09 November 2024

Fee
EUR 2 000

Target group
Straightforward to all levels of experience in implantology

Max. participants
12-16

Speakers
Prof. Zoran Aleksic
Dr. Iva Milinkovic
Dr. Ana Todorovic
Dr. Branislav Ilic
Dr. Mirko Glisic

Registration and information
education_emea@straumann.com

NEODENT®
A Straumann Group Brand

INTERNATIONAL

NEODENT

COPENHAGEN

TOWARDS THE FUTURE

YOU ARE OUR **SPECIAL GUEST**

September
6th-7th

An immersive experience about
AESTHETIC DENTISTRY AND ITS FUTURE!

NEODENT
A Straumann Group Brand

Neodent International - Copenhagen 2024, will be a 2 days event, featuring exhibitions and inspiring lectures:

- **Digital implantology**
- **Immediacy & esthetic** transformation

Do not miss this opportunity, with a special networking moment at an **exclusive evening of enjoyment.**

VILLA COPENHAGEN

Immerse yourself in this **emotional journey,** where each session unfolds the passion and dedication to **shaping the future of aesthetics.**

Read the **QR Code to register** or get more info at our channels:

neodent.com/international_copenhagen
@neodent_global
@neodent.nordic

ITI Study Club Directors and ITI Fellows

International Team for Implantology

Lic. hig. stom. Laura Grzegółkowska Dyrektor ITI Study Club Asysta i Higiena

Dr hab. n. med. Kinga Grzech-Leśniak
ITI Fellow

Lek. stom., MSc Wojciech Ryncarz Dyrektor ITI Warszawa, ITI Fellow

Dr n. med. Paulina Bautembach-Koberda
ITI Fellow

Lek. dent. Maciej Koberda
ITI Fellow

Lek. dent. Maciej Jabłoński
Dyrektor ITI Szczecin

Lek. stom. Przemysław Stankowski
ITI Fellow

Lek. stom. Bartosz Bagiński
Dyrektor ITI Białystok
ITI Fellow

Lek. dent., MSc Barbara Sobczak
ITI Fellow

Dr n. med. Grzegorz Wasiluk
ITI Fellow

Dr n. med. Ewa Duraj
Dyrektor ITI Białystok
ITI Fellow

Dr n. med. Janusz Goch
Dyrektor ITI East Poland
ITI Fellow

Lek. stom. Agnieszka Keller
Dyrektor ITI Toruń

Lek. stom. Michał Karolewski Dyrektor ITI Wrocław ITI Fellow

Lek. dent. Marta Siewert
Dyrektor ITI Powiśle, ITI Fellow

Lek. stom. Olga Petruszka
ITI Fellow

Lek. dent. Michał Karcz
Dyrektor ITI Silesia

Dr hab. n. med. Anna Skurska
ITI Fellow

Lek. dent. Dagmara Karczewska-Purzycka
ITI Fellow

Lek. stom. Karol Sujka
Dyrektor ITI Warmia

Dr n. med., MSc Michał Chrobak
ITI Fellow

Lek. dent., MSc Krzysztof Chmielewski Dyrektor ITI Gdańsk, ITI Fellow

Tech. dent. Michał Kort Dyrektor ITI Study Club Labs

Lek. dent., MSc Maja Danecka-Pasieka Dyrektor ITI Polonika, ITI Fellow

Tech. dent. Arkadiusz Piontek
ITI Fellow

Dr n. med. Robert Łyszczarz
Dyrektor ITI Kraków

Lek. dent., MSc Dominik Ptak
Dyrektor ITI Poznań

Prof. dr hab. n. med. Marzena Wyganowska-Świątkowska
ITI Fellow

Lek. dent. Jacek Tomikowski
Dyrektor ITI Łódź

Lek. dent. Bartosz Matejkowski
ITI Fellow

Dr n. med. Anna Dudzińska-Filkiewicz
Dyrektor ITI Warmia

Lek. dent., MSc Maja Chmielewska
ITI Fellow

www.itipolska.pl

INTERNATIONAL ESTHETIC DAYS

EXCELLENCE IN DIGITAL MULTIDISCIPLINARY COLLABORATION!

19-21.09.2024 | Palma de Mallorca, Spain

INTERNATIONAL ESTHETIC DAYS

straumann

An impressive number of speakers will share latest clinical and technical expertise, exciting new technologies, treatments and ways to grow your practice.

WHAT'S IN IT FOR YOU

- 2.5 days congress with renowned speakers
- Meet the expert
- Experience zone
- Catering during the congress
- Welcome reception and farewell apero
- THE NIGHT (on separate registration)

THE PROGRAM

September 19, 2024
(afternoon including welcome reception apero)
- Pre-congress Straumann

September 20, 2024
(whole day)
- Session 1&2
- THE NIGHT (A magnificent gala evening full of input and inspiration. On separate registration.)

September 21, 2024
(whole day; including farewell apero)
- Session 3&4

THE TICKETS

Until end of April
Pink ticket: EUR 299

Beginning of May
Regular tickets: EUR 599

DON'T MISS THIS EVENT AND GET YOUR TICKET NOW!

NAJWIĘKSZA SIEĆ LABORATORIÓW

Wiemy jak ważna jest współpraca, dlatego Straumann Group łączy Cię z 35+ Laboratoriami Partnerskimi, aby zapewnić najlepsze rezultaty.

Wybierając oryginalne produkty Straumann Group, lekarze oferują swoim pacjentom rozwiązania najwyższej jakości, objęte gwarancją.

Poniżej znajdziesz **listę rekomendowanych i doświadczonych laboratoriów,** które wykorzystują oryginalne komponenty Straumann Group do tworzenia najwyższej jakości prac protetycznych, w tym prac pełnołukowych.

Do Straumann Group należy także **Medentika - #1 na świecie** pod względem kompatybilności i precyzji elementów protetycznych zarówno prefabrykowanych, jak i niestandardowych.

Jesteśmy dumni, że wspólnie z naszymi Partnerskimi Laboratoriami Protetycznymi, możemy oferować kompleksowe rozwiązania lekarzom oraz pacjentom.

NASZE LABORATORIA PARTNERSKIE

PRACOWNIA PROTETYCZNA FUSION LABOR

Adam Szymański

Białystok
Leszczynowa 56 lok u 4, 15-811

693 103 976
fusionlabor@gmail.com

PRACOWNIA PROTETYCZNA KACPER ZIMNOCH

Kacper Zimnoch

Białystok
Wyspiańskiego 29, 15-196

503 928 888
pracowniaprotetycznazimnoch@gmail.com

M-DENTIK PAWEŁ MAKOWIECKI

Paweł Makowiecki

Bydgoszcz
Trzeciewiecka 4, 85-407

523 404 638
m-dentik1@wp.pl

LABORATORIUM PROTETYCZNE "WILIGAŁA"

Marek Wiligała

Chojnice
Prusa 4, 89-600

604 434 695
kontakt@wiligala.pl

PRO-LAB NINA PILARSKA

Nina Pilarska

Chorzów
Katowicka 144, 41-500

606-184-206
prolabchorzow@gmail.com

NASZE LABORATORIA PARTNERSKIE

EXCELLDENT WOJCIECH SZADOWSKI

Wojciech Szadowski

Dziekanów Polski
Rolnicza 421, 05-092

789 429 103
wojtekszadowski@gmail.com

ANTOSZEWSKI LABORATORIUM DENTYSTYCZNE

Krzysztof Antoszewski

Gdańsk
Ludwika Pasteura 6, 80-215

508 055 239
antoszewski.dental@wp.pl

DENTAL PRINT 3D

Dariusz Chmielewski

Gdańsk
Szymanowskiego 2/1.16, 80-280

508 42 34 54
info@dentalprint3d.pl
dentalprint3d.pl

PREMIUMLAB - LABORATORIUM DENTYSTYCZNE

Roksana Dzięgielewska

Gdańsk
Szymanowskiego 20/U1, 80-280

795 223 322
foto@premiumlab.pl
premiumlab.pl

PRODENTAL LABORATORIUM DENTYSTYCZNE

Bartłomiej Wojciechowski

Gorzów Wielkopolski
Sczanieckiej 51, 66-400

501 424 543
prodental@wp.pl
prodental-lab.pl

NASZE LABORATORIA PARTNERSKIE

MILING DENTAL LAB JACEK MILING

Jacek Miling

Kalisz
Korczak 35, 62-800

601 790 348
jmiling@interia.pl

NANO-TECH PRACOWNIA PROTETYCZNA

Paweł Nogajczyk

Kielce,
Barwinek 28, 25-150

888 976 450
nanotech@onet.pl

LABORATORIUM PROTETYKI SAJDENT

Marcin Sajdak

Kraków
Cechowa 37b, 30-614

126 540 757
sajdentcadcam@gmail.com

IMPLANTIK STOMATOLOGIA IMPLANTOLOGIA PROTETYKA MICHAŁ KORT

Michał Kort

Krasnystaw
Gospodarcza 15, 22-300

82 542 17 54
recepcja@implantik.pl

PRACOWNIA SCAN LAB

Kamila Krzepkowska

łódź
ul. Papiernicza 7E, 92-312

664 342 353
kamila.krzepkowska@scanlab.pl

NASZE LABORATORIA PARTNERSKIE

PRACOWNIA PROTETYCZNA PAWEŁ SUDNIK & TOMASZ CHOLEWA

Paweł Sudnik

Tomasz Cholewa

Mlerzyn
Wielecka 1G, 72-006

914 834 939
biuro@pracowniaprotetyczna.com

LABORATORIUM PROTETYCZNE DORMED CEZARY USZYŃSKI

Cezary Uszyński

Nowa Wieś
Brzozowa 77, 05-806

600 103 223
info@uszynscydentallab.pl

MODENT-LABORATORIUM TECHNIKI DENTYSTYCZNEJ

Maciej Zembrzuski

Olsztyn
Morelowa 12, 10-325

698 031 112
modent.lab@hotmail.com

LABORATORIUM TECHNIKI DENTYSTYCZNEJ DENTESTEAM SEBASTIAN PARGÓSLKI

Sebastian Pargólski

Ożarów Mazowiecki
Żytnia 90, 05-850

604 142 777
info@dentestem.pl

DENTAL ART MARCIN OLEJNICZAK

Marcin Olejniczak

Poznań
Nowina 4, 60-589

885 887 888
info@dentalart.pl
dentalart.pl

NASZE LABORATORIA PARTNERSKIE

PRACOWNIA PROTETYCZNA LIDIA PALUCH-LDENT

Lidia Paluch

Poznań
Wolińska 7, 60-418

513 045 848
pracownia@Ldent.pl

LABORATORIUM TECHNIKI DENTYSTYCZNEJ

Robert Szczap

Poznań
Opalenicka 9, 60-358

509 538 692
ltdlab@onet.eu

MANUFAKTURA PROTETYKI

Wojciech Krasucki

Rybnik
Bolesława Chrobrego 39, 44-200

690 945 497
kontakt@protetykakrasucki.pl

OKUNIEWSKI PRACOWNIA PROTETYCZNA

Artur Okuniewski

Słupsk
Braille`a 31/U2, 76-200

501 335 200
biuro@okuniewski.pl
okuniewski.pl

JW LABOR

Kraków
ul. Trzcinowa 32, 31-998

602 665 877

NASZE LABORATORIA PARTNERSKIE

RUGAŁA RAFAŁ RR DENTAL

Rafał Rugała

Ślesin
Strażacka 4, 89-121

504 179 600
rugalarafal@gmail.com
rrdental.pl

LABORATORIUM PROTETYKI STOMATOLOGICZNEJ MULTIDENT ARKADIUSZ PIONTEK

Arkadiusz Piontek

Świdnica
Mikołaja Reja 8, 58-100

746 401 400
arekpiontek@wp.pl

DENTAL-TECHNICS LABORATORIUM PROTETYKI DENTYSTYCZNEJ

Hubert Lemcke

Tarnowskie Góry
Bolesława Śmiałego 22, 42-605

502 122 035
biuro@dental-technics.pl
dentaltechnicslab.com

DENTALEXCELLENT.

Robert Cudak

Toruń
Przy Skarpie 56, 87-100

664 112 254
cudak.dental@o2.pl

UNI-DENT

Dariusz Banach

Warszawa
Giełdowa 4d lok U1, 01-211

228 383 432
unidentbanach@o2.pl

NASZE LABORATORIA PARTNERSKIE

DFLAB

Igor Kliezovych

Warszawa
Mochanckiego 10, 02-042

723 191 204

IMPLALAB S.C. LABORATORIUM TECHNIKI DENTYSTYCZNEJ CENTRUM FREZOWANIA

Tomasz Sokół

Warszawa
Włókiennicza 84, 04-964

602 743 522
kontakt@implalab.pl

LABORATORIUM PROTETYCZNE KREADENT

Mariola Szumska

Joanna Kajkowska

Warszawa
Żytnia 13/107, 01-014

226 310 875
biuro@kreadent.pl

WI-LAB ARTUR WINIARSKI

Artur Winiarski

Warszawa
Koźmińska 16, 00-435

600 210 211
wilab.biuro@gmail.com

REMIGIUSZ PIASECKI DENTAL TECH SUPPORT

Remigiusz Piasecki

Warszawa
Pełczyńskiego 14d m82m, 01-471

508 156 022
dt-rpiasecki@outlook.com

NASZE LABORATORIA PARTNERSKIE

VAMDUEPROJECT

V7 Medical Investments

Warszawa

887 767 407
vlab@vlab.eu.com
vamdueproject.com
vamdueproject

DENTALLAB LABORATORIUM TECHNIKI DENTYSTYCZNEJ

Judyta Migdał

Wrocław
Żmigrodzka 83, 51-130

601 099 914
j.migdal@dentallab.com.pl
dentallab.com.pl

LABORATORIUM SUŁKOWSKI

Cezary Sułkowski

Wrocław
Jerzego Kukuczki 5/14, 50-570

534 353 837
ls.3d.projekt@gmail.com

EMES LABORATORIUM TECHNIKI DENTYSTYCZNEJ

Agnieszka Jabłońska

Ząbki
Skorupki 5, 05-091

227 814 507
emes@emes.med.pl

straumanngroup

STRAUMANN GROUP OFERUJE TRZY ELEMENTY SUKCESU. NIE IDŹ NA SKRÓTY.

Straumann Polska Sp. z o.o.
Szymanowskiego 2, 80-280 Gdańsk

+48 58 341 45 79
biuro@straumann.com

www.straumann.pl