PROJEKT TKANKI MIĘKKIE

DLACZEGO ?

STARAMY SIĘ myśleć kreatywnie. **CHCEMY**, aby leczenie periodontologiczne przestało być tematem tabu. **WIERZYMY**, że umiejętność pracy z tkankami miękkimi zarówno przy zębach własnych, jak też przy implantach może być prosta, zrozumiała i przewidywalna.

CO ?

NOWOCZESNA PERIODONTOLOGIA umożliwia regenerację rozległych ubytków przyzębia z zachowaniem estetyki, pokrywanie recesji dziąseł w przypadku defektów brodawek, przewidywalną odbudowę braków zębowych za pomocą implantów z rekonstrukcją tkanek miękkich. Stanowi też niezbędny element interdyscyplinarnego leczenia protetycznego i ortodontycznego, pozwalając na uzyskanie trwałych efektów terapeutycznych.



JAK ?

Wobec powyższego przygotowaliśmy kompleksowy, nowoczesny i oryginalny **PROJEKT EDUKACYJNY**.
Czy chcesz stać się jego częścią?

projekttkankimiekkie@gmail.com

MISJA

Projekt to słowo w pełni określające naszą koncepcje dotyczącą tego przedsięwzięcia, która nas samych zachwyca i pochłania. Celem jest edukacja, ale w pojęciu nowoczesnym, oparta na wzajemnych relacjach i wymianie wiedzy, doświadczeń i opinii pomiędzy uczestnikami. Projekt jest adresowany do wszystkich lekarzy zainteresowanych szeroko rozumianym leczeniem periodontologicznym, bez znaczenia na posiadaną specjalizację, czy też doświadczenie zawodowe.

W toku tych wspólnie spędzonych ośmiu miesięcy zadbamy o kompendium Waszej wiedzy i umiejętności. Zapewnimy dostęp do materiałów, zdjęć oraz filmów śródzabiegowych naszych przypadków, ale chcemy też być interaktywni i wspierać Was w pracy z Waszymi pacjentami.

Stworzyliśmy pełen cykl edukacyjny z gwarancją optymalnego czasu, aby wyczerpać każde zagadnienie. Sekwencja modułów i tematy są ściśle ułożone i dopracowane, tworząc tym samym logiczną całość. Chcemy, aby po każdym spotkaniu Każdy z Was jak najszybciej wdrażał zdobytą wiedzę i umiejętności do codziennej praktyki, a po zakończonym projekcie czuł się pewnie w prowdzeniu leczenia interdyscyplinarnego.

Mamy nadzieję, że podjęte przez nas wspólne kroki przyczynią się do powstania wzajemnie wspierającej się społeczności. Razem możemy więcej!

***Agnieszka**: „Jestem przekonana o ogromnej wartości tych spotkań. Jest to z mojej strony skrystalizowany osobisty cel i marzenie zawodowe, aby współtworzyć swobodnie i kreatywnie, projekt periodontologiczny. Od kiedy tylko mam możliwość być prelegentem, sama korzystam z ogromu wiedzy wszystkich uczestników i z możliwości, jakie te spotkania mi gwarantują. Jednym z nich jest bez wątpienia przyjaźń periodontologiczna z Bartkiem. Zależy mi, aby projekt był platformą otwartych pomysłów, dążących do jednego słusznego celu - zadowolenia i satysfakcji ze zdobytej wiedzy i umiejętności."*

***Bartek**: „Od samego początku filozofią mojej pracy był nie tylko rozwój własny, ale przede wszystkim możliwość dzielenia się tą wiedzą z szerokim gronem lekarzy. Przedstawiony projekt stanowi kwintesencję mojej ścieżki zawodowej, w której od zawsze skupiałem się na pracy naukowej i klinicznej. Cieszę się, że będę mógł go realizować wspólnie z Agnieszką z którą dzielę te same pasje. Chciałbym pokazać, że zrozumienie pewnych procesów biologicznych czyni chirurgię tkanek miękkich i twardych prostą, przewidywalną i przynoszącą ogromną satysfakcję. Precyzja, ale również świadomość zabiegowa, to klucze do sukcesu i na te aspekty chirurgii będę kładł duży nacisk w czasie naszej wspólnej drogi. Po latach wykonywania zabiegów periodontologicznych jestem pewien, że kazdy z nas może zachwycić się tą dziedziną, dać się jej porwać i odnosić w niej sukcesy."*

Obiecujemy, że damy z siebie wszystko.

PROGRAM

MODUŁ I - 2 dni: 12-13.09.2022

Niechirurgiczne leczenie przyzębia

- *Anatomia tkanek przyzębia i tkanek okołowszczepowych*
- *Etiopatogeneza zapaleń przyzębia i peri-implantitis, czynniki prognostyczne i czynniki ryzyka*
- *Diagnostyka kliniczna przyzębia*
- *Diagnostyka radiologiczna przyzębia*
- *Klasyfikacja chorób przyzębia*
- *Niechirurgiczne leczenie chorób przyzębia: uzasadnienie, metody, czynniki ograniczające efektywność leczenia niechirurgicznego*
- *Farmakoterapia miejscowa i ogólna*

MODUŁ II - 3 dni: 16-18.10.2022

Periodontologiczna chirurgia regeneracyjna

- *Gojenie tkanek przyzębia*
- *Diagnostyka kliniczna i radiologiczna pionowych ubytków kości w przyzębiu*
- *Czynniki wpływające na skuteczność leczenia regeneracyjnego ubytków śródkostnych*
- *Materiały stosowane w periodontologicznej chirurgii regeneracyjnej (przeszczepy, biomateriały, błony zaporowe, czynniki wzrostu)*
- *Techniki oszczędzające brodawki międzyzębowe i minimalnie inwazyjne techniki chirurgiczne*
- *Sterowana regeneracja tkanek (GTR)*
- *Wykorzystanie autogennych przeszczepów tkanek miękkich w zabiegach regeneracyjnych*
- *Leczenie ubytków kości w przyzębiu w odcinku estetycznym: technika zachowująca całą brodawkę międzyzębową (EPPT), technika ściany przeszczepu tkanki łącznej (connective tissue wall)*
- *Powikłania zabiegów regeneracyjnych, postępowanie*
- *Zajęcia praktyczne (ćwiczenia na modelach zwierzęcych)*

MODUŁ III - 2 dni: 14-15.11.2022

Periodontologiczna chirurgia resekcyjna

- *Nadwyrostkowe tkanki przyczepione: nowe koncepcje*
- *Dowierzchołkowe przesunięcie płata i resekcyjna chirurgia kostna w leczeniu chorób przyzębia*
- *Planowanie uśmiechu we współpracy z lekarzem protetykiem*
- *Dowierzchołkowe przesunięcie płata i resekcyjna chirurgia kostna w leczeniu protetycznym*
- *Zaburzone bierne wyrzynanie zębów: diagnostyka, etiologia, leczenie chirurgiczne*
- *Planowanie uzupełnień protetycznych po zabiegu wydłużenia koron klinicznych*
- *Leczenie resekcyjne ubytków kości w furkacjach zębów wielokorzeniowych*
- *Zajęcia praktyczne (ćwiczenia na modelach zwierzęcych)*

MODUŁ IV - 3 dni: 11-13.12.2022

Periodontologiczna chirurgia plastyczna w leczeniu pojedynczych recesji dziąseł

- *Recesje dziąsłowe: diagnostyka, etiologia, klasyfikacja*
- *Czynniki wpływające na skuteczność leczenia recesji dziąseł*
- *Przedzabiegowe postępowanie z ubytkami tkanek twardych zęba w okolicy przyszyjkowej - adhezyjna odbudowa materiałem złożonym*
- *Pobieranie przeszczepów podnabłonkowej tkanki łącznej (SCTG)*
- *Techniki chirurgiczne: płat przesunięty dokoronowo (CAF), płat przesunięty bocznie i dokoronowo (LCAF), metoda tunelowa*
- *Ocena efektów estetycznych leczenia recesji*
- *Pobieranie przeszczepów nabłonkowo-łącznotkankowych (FGG) oraz ich wykorzystanie w odtworzeniu strefy tkanek skeratynizowanych*
- *Powikłania zabiegów plastycznych, postępowanie*
- *Zajęcia praktyczne (ćwiczenia na modelach zwierzęcych)*

MODUŁ V - 2 dni: 16-17.01.2023

Periodontologiczna chirurgia plastyczna w leczeniu mnogich recesji dziąseł

- *Płat przesunięty dokoronowo (CAF) w leczeniu mnogich recesji*
- *Płat zwertykalizowany przesunięty dokoronowo (V-CAF) w leczeniu recesji w obszarze zębów siecznych w żuchwie*
- *Techniki tunelowe w leczeniu mnogich recesji*
- *Selektywne pozycjonowanie przeszczepów podnabłonkowej tkanki łącznej (SCTG) w leczeniu mnogich recesji*
- *Zastosowanie białek macierzy szkliwa, kwasu hialuronowego i matryc kolagenowych w leczeniu recesji*
- *Planowanie leczenie mnogich recesji w obrębie całego łuku*
- *Zajęcia praktyczne (ćwiczenia na modelach zwierzęcych)*

MODUŁ VI - 3 dni: 5-7.02.2023

Leczenie implantologiczne

- *Wybór systemu implantologicznego*
- *Biologia tkanek okołowszczepowych*
- *Znaczenie grubości tkanek miękkich otaczających implanty*
- *Ocena i znaczenie tkanek skeratynizowanych otaczających implanty*
- *Zasady pozycjonowania wszczepów*
- *Planowanie leczenia w oparciu o protokół cyfrowy i szablony chirurgiczne*
- *Augmentacja tkanek miękkich za pomocą przeszczepów podnabłonkowej tkanki łącznej (SCTG) w celu zwiększenia ich grubości*
- *Augmentacja tkanek miękkich za pomocą matryc kolagenowych w celu zwiększenia ich grubości*
- *Wykorzystanie przeszczepów nabłonkowo-łącznotkankowych (FGG) w celu odtworzenia tkanek skeratynizowanych przy implantach*
- *Zajęcia praktyczne (ćwiczenia na modelach zwierzęcych)*

MODUŁ VII - 2 dni: 13-14.03.2023

Złożone leczenie implantologiczne

- *Implantacja natychmiastowa w odcinku estetycznym*
- *Leczenie implantologiczne pacjentów z chorobą przyzębia*
- *Augmentacja tkanek miękkich w obrębie bezzębnego wyrostka: technika platformy tkanki łącznej (connective tissue platform)*
- *Sterowana regeneracja kości, podstawy biologiczne*
- *Wykorzystanie krótkich implantów*
- *Etiologia i diagnostyka recesji tkanek miękkich przy implantach*
- *Protokół leczenia recesji tkanek miękkich przy implantach*
- *Zajęcia praktyczne (ćwiczenia na modelach zwierzęcych)*

MODUŁ VIII - 2 dni: 3-4.04.2023

Leczenie kompleksowe

- *Kompleksowe planowanie leczenia u pacjenta z chorobą przyzębia - algorytmy postępowania*
- *Leczenie ortodontyczne pacjentów z zapaleniem przyzębia: kortykotomia*
- *Leczenie protetyczne pacjentów z zapaleniem przyzębia*
- *Aspekty protetyczne warunkujące stabilną pozycję kości przy implantach*
- *Wpływ materiałów protetycznych na tkanki okołowszczepowe*

Każdy moduł składa się z:

- *Części teoretycznej nastawionej na zrozumienie omawianych zagadnień*
- *Prezentacji serii przypadków, technik zabiegowych i relacji z zabiegów chirurgicznych*
- *Części praktycznej (warsztaty na żuchwach zwierzęcych)*
- *Dyskusji, wspólnego planowania i studium przypadków*

REJESTRACJA

Warunkiem uczestniczenia w Kursie jest:

1. zgłoszenie swojego uczestnictwa w Kursie poprzez wysłanie wiadomości elektronicznej na adres e-mail Organizatora (projekttkankimiekkie@gmail.com) wraz z danymi do wystawienia faktury,
2. opłacenie pełnej ceny Kursu 32.000,00 (trzydzieści dwa tysiące) złotych, zgodnie z instrukcją: I transza w wysokości 16.000,00 (szesnaście tysięcy) złotych, II transza w wysokości 16.000,00 (szesnaście tysięcy) złotych do końca lipca 2022 roku, na rachunek bankowy: 05 1140 2004 0000 3102 8239 7585 (mBank).

Moduły będą realizowane w hotelu Four Points by Sheraton Warsaw Mokotów (ul. Suwak 7B).

PARTNERZY

Schmidtdental.

botiss biomaterials

straumann

stoma

BIKER SP. Z O.O.

OSSTEM IMPLANT

MEDIF DENTISTRY

Geistlich Biomaterials

Hu-Friedy

PROJEKT TKANKI MIĘKKIE

DLACZEGO ?

Umiejętność pracy z tkankami miękkimi i twardymi przyzębia jest integralną częścią leczenia stomatologicznego.

CO ?

Regeneracja ubytków kostnych przyzębia, projektowanie uśmiechu i wydłużanie koron klinicznych, pokrywanie mnogich recesji dziąseł, odbudowa braków zębowych za pomocą implantów z rekonstrukcją tkanek miękkich, przygotowanie chirurgiczne pacjenta do leczenia ortodontycznego, etc…



JAK ?

Zorganizowaliśmy kompleksowy i oryginalny **PROJEKT EDUKACYJNY**.
Zapraszamy do zapozanania się z tematyką przygotowanych modułów.

projekttkankimiekkie@gmail.com

MODUŁ I - 2 dni: 12-13.09.2022

Niechirurgiczne leczenie przyzębia: *diagnostyka i przygotowanie pacjenta z zapaleniem przyzębia do leczenia kompleksowego*

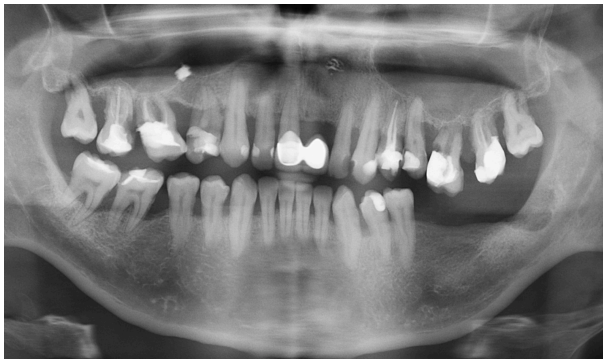

MODUŁ II - 3 dni: 16-18.10.2022

Periodontologiczna chirurgia regeneracyjna: *leczenie złożonych ubytków śródkostnych w odcinku estetycznym z wykorzystaniem białek pochodnych macierzy szkliwa i przeszczepów podnabłonkowej tkanki łącznej*

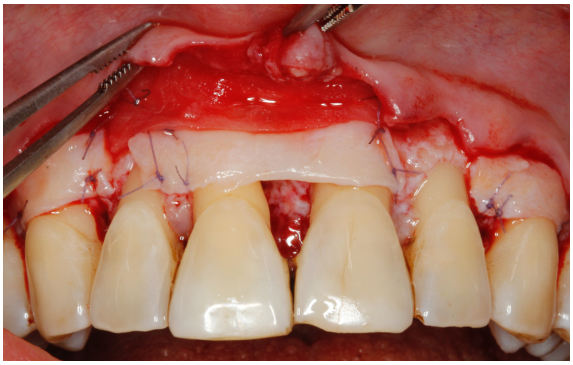

MODUŁ III - 2 dni: 14-15.11.2022
Periodontologiczna chirurgia resekcyjna: *chirurgiczne wydłużanie koron klinicznych*

MODUŁ IV - 3 dni: 11-13.12.2022
Periodontologiczna chirurgia plastyczna w leczeniu pojedynczych recesji dziąseł: *leczenie recesji przy dolnych zębach siecznych przy braku strefy tkanek skeratynizowanych*

MODUŁ V - 2 dni: 16-17.01.2023

Periodontologiczna chirurgia plastyczna w leczeniu mnogich recesji dziąseł: *leczenie mnogich recesji dziąsłowych całego łuku zębowego na jednej wizycie*

MODUŁ VI - 3 dni: 5-7.02.2023

Leczenie implantologiczne: *odtworzenie strefy tkanek skeratynizowanych przy implantach stomatologicznych*

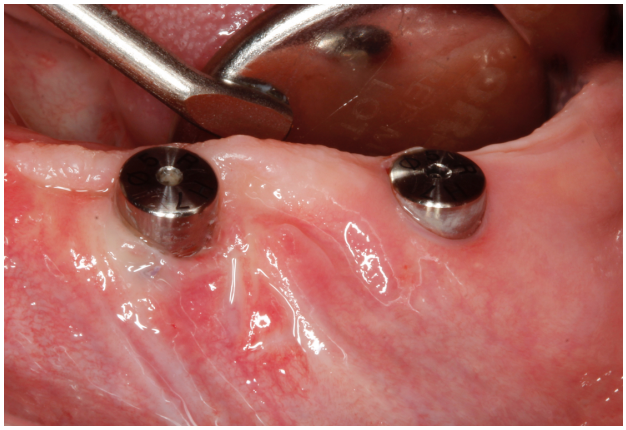

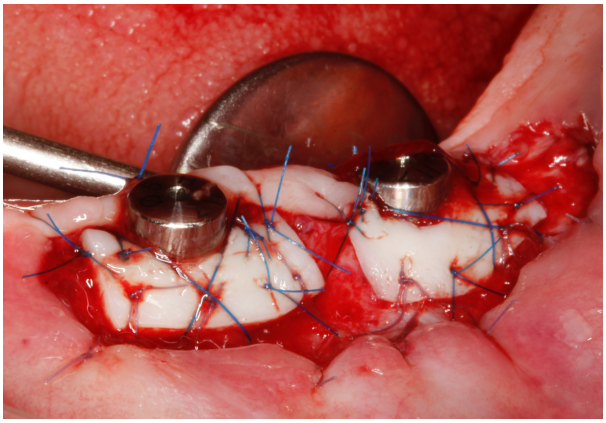

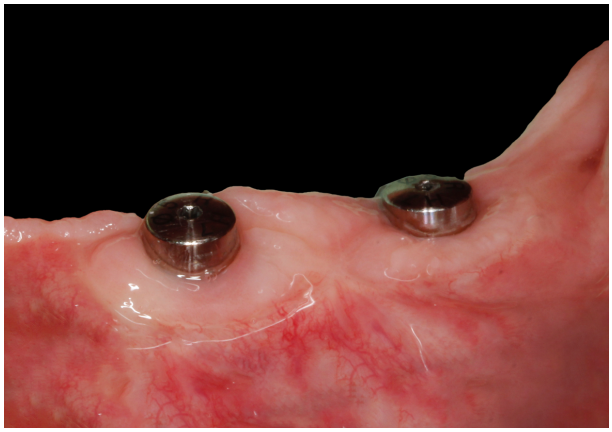

MODUŁ VII - 2 dni: 13-14.03.2023

Złożone leczenie implantologiczne: *implantacja natychmiastowa w odcinku estetycznym w przypadku defektów kostnych*

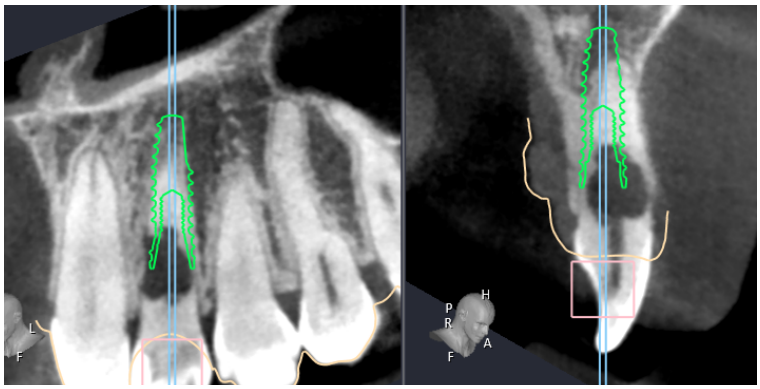

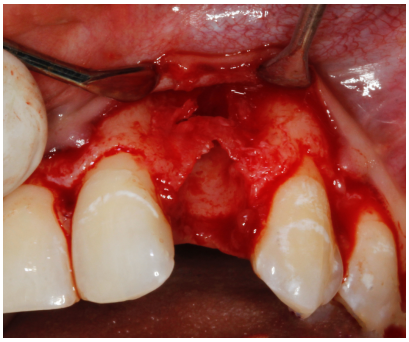

MODUŁ VIII - 2 dni: 3-4.04.2023

Leczenie kompleksowe: *przygotowanie pacjenta z recesjami dziąseł do leczenia ortodontycznego*

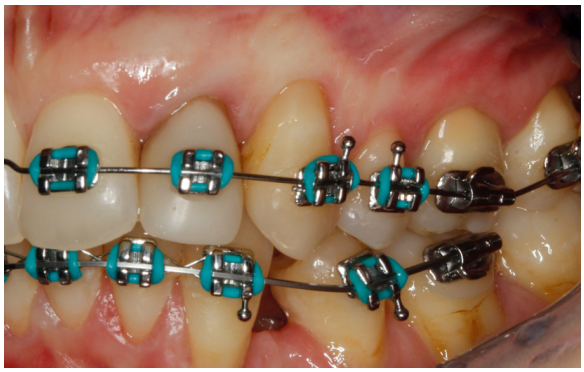

REJESTRACJA

Warunkiem uczestniczenia w Kursie jest:

1. zgłoszenie swojego uczestnictwa w Kursie poprzez wysłanie wiadomości elektronicznej na adres e-mail Organizatora (projekttkankimiekkie@gmail.com) wraz z danymi do wystawienia faktury,
2. opłacenie pełnej ceny Kursu 32.000,00 (trzydzieści dwa tysiące) złotych, zgodnie z instrukcją: I transza w wysokości 16.000,00 (szesnaście tysięcy) złotych, II transza w wysokości 16.000,00 (szesnaście tysięcy) złotych do końca lipca 2022 roku, na rachunek bankowy: 05 1140 2004 0000 3102 8239 7585 (mBank).

Moduły będą realizowane w hotelu Four Points by Sheraton Warsaw Mokotów (ul. Suwak 7B).

PARTNERZY

Schmidtdental.

botiss biomaterials

straumann

stoma

BIKER SP. Z O.O.

OSSTEM IMPLANT

MEDIF DENTISTRY

Geistlich Biomaterials

Hu-Friedy